

## 親子系統 App 使用簡介

此系統是方便家長了解同學參加網上電子學習功課情況，當學校採用 ( MySmartABC / 啟慧中國語文/MySmart123 數學作業 ) 課程後，家長可一同瀏覽同學功課進度，完成學習。要啟動「MySmart Parent's App」

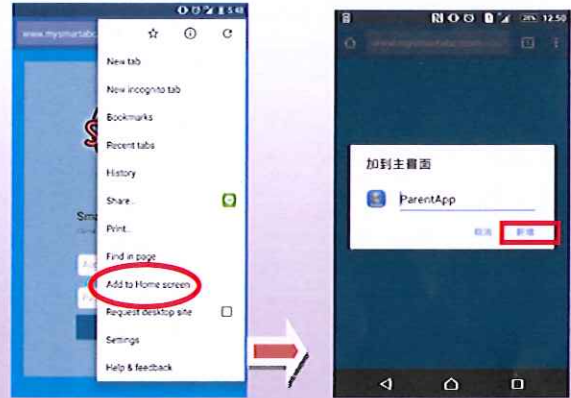
1. <桌上電腦> 家長可直接於瀏覽器 Chrome / IE,輸入以下網址

[www.MySmartEDU.com](http://www.MySmartEDU.com) 或直接  
[www.MySmartABC.com/ABCD/PA](http://www.MySmartABC.com/ABCD/PA)



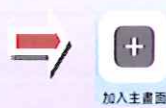
- \* 請使用個人帳號進入系統，帳號/密碼將由學校發出。
- \* 如遺失或更改，請至電本公司 2851-3822。

2.2 Android 系統: 網站開啟後, 請按右方功能鍵盤, 請按[Add to home Screen]，最後按 [新增]，便可以把平台加到平板電腦或手提電話的首頁螢幕上。



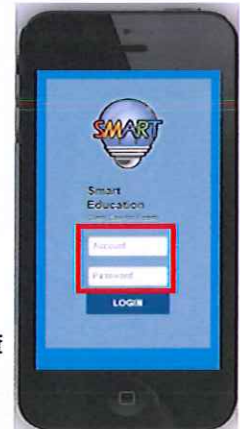
2. <平板電腦或手提電話> 請開啟  
瀏覽器 Chrome / Safari, 輸入網址, 進入後, 請把網站  
新增到手機主畫面：

2.1 IOS 系統, 怎樣加入書籤和新增捷徑到首頁螢幕?  
網站開啟後, 請按下方功能鍵盤, 請按[加入主版面]



最後按 [新增]，便可以把平台加到平板電腦或手提電話的首頁螢幕上。

3. 登入 家長進入版面後，請在  
Account 空白處輸入你的個人  
帳號及 在第二欄 Password  
空白處輸入你的個人密碼，  
再按 Login，即可進入  
Parent's App 流動平台。



清晰的練習月曆會顯示學生  
功課情況。家長可選擇月份翻查  
家課進度。


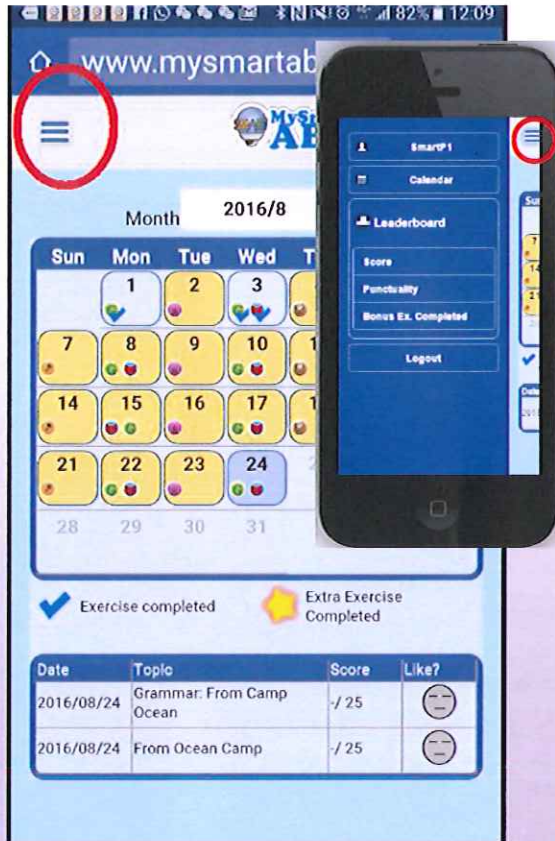


- \* 別號代表已完成每日練習
- \* 星星代表已完成額外練習

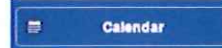
可於此處查看練習得分及利用表情符號，讓學生知道家長對其功課的滿意度。

## 親子系統 App 使用簡介

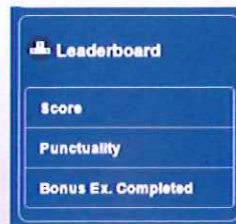
### 4. 怎樣進入目錄：



可按此查閱個人資料。



可按此進入英語練習月曆。



可按此進入成績金榜，並可從這三方面了解到同學的程度，分別為例 Score (分數)、Punctuality (準時交功課) 和 Bonus Ex. Completed (額外練習的完成度)。



按此登出。

### 5. 成績金榜



可透過選擇查看的日期、班別或級別來之排序快速尋找自己的各金榜成績

如需查詢「MySmart Parent's App 親子系統」詳情，歡迎致電 852-2851.3822 (HK) / 853-6261.6000(MO) 或電郵至 [info@mysmartedu.com](mailto:info@mysmartedu.com) 與我們聯絡。

辦公時間:

星期一至五 9:00 – 21:00

星期六 9:00 – 13:00

星期日及公眾假期休息